

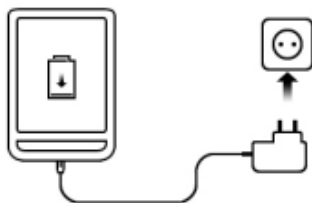
Touch Lux 3

‘tea’

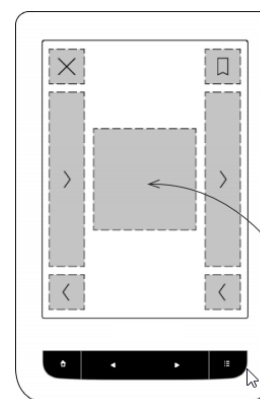

the ebook alternative



CHARGEMENT DE LA BATTERIE



1. **Accueil** : retour au menu principal
2. **Précédent** : revenir en arrière d'une page
3. **Suivant** : avancer d'une page
4. **Menu** : ouvre le menu contextuel (le cas échéant). Pour activer ou désactiver l'Éclairage, maintenez enfoncé le bouton **Menu** pendant une seconde
5. **Port Micro-USB** : permet de brancher l'appareil sur un ordinateur ou un chargeur à l'aide d'un câble USB
6. **Fente pour carte MicroSD** : permet d'insérer une carte MicroSD/SDHC (jusqu'à 32 Go)
7. **Marche/Arrêt** : permet d'allumer ou d'éteindre l'appareil.



Appuyez au centre de l'écran pour ouvrir le **Menu Lecture**

- Fermer un livre ;
- Insérer un marque-page ;
- Tourner les pages vers l'avant ;
- Tourner les pages vers l'arrière ;

